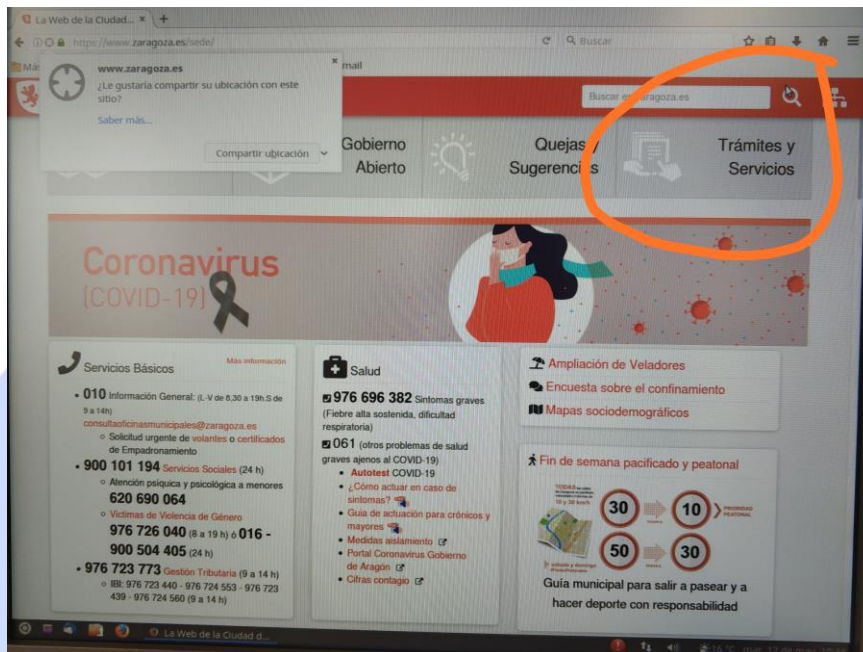


ACCESO TELEMÁTICO AL REGISTRO GENERAL DEL AYUNTAMIENTO DE ZARAGOZA.

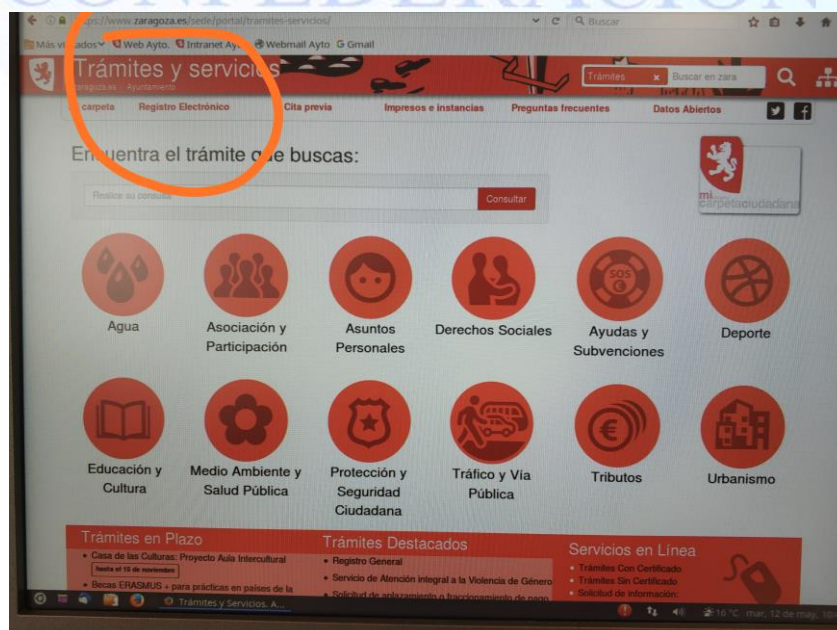
Paso 1.

Accedemos a la web abierta del Ayuntamiento de Zaragoza: www.zaragoza.es
Y una vez dentro al apartado: Trámites y Servicios.



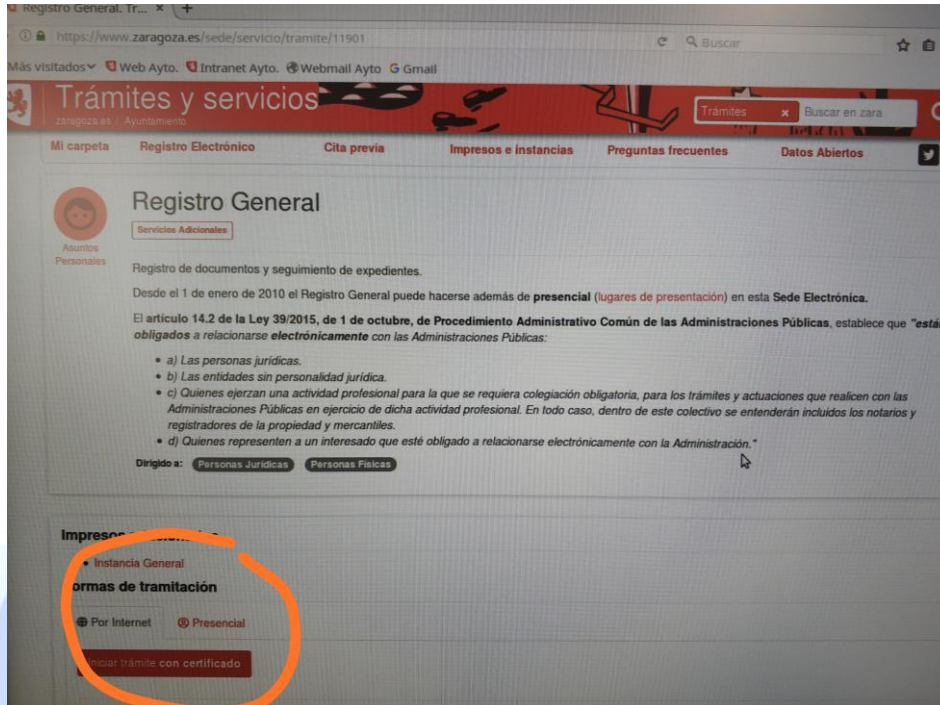
Paso 2.

Entramos en el área: Registro Electrónico.




Paso 3.

Por último, accedemos a: Iniciar Trámite con Certificado.



Paso 4.

Una vez aquí, podemos registrar un documento de manera telemática con cualquiera de las siguientes posibilidades: Certificado Electrónico o Registro en Clave.





MUY IMPORTANTE: consideraciones finales.

CL@VE:

El sistema de identidad electrónica para las Administraciones Públicas del Gobierno de España requiere de **registro previo**, por ejemplo, al haberlo hecho en su día para realizar la Declaración de la Renta.

CERTIFICADO ELECTRÓNICO:

En principio el sistema nos permite realizar un registro tanto con un DNI electrónico como el carnet profesional, eso sí, debemos conocer el **pin** que nos identifica ante la administración.

Por otro lado, el **carnet se debe introducir en el tarjetero antes de acceder al sistema** de “Certificado Electrónico”, de lo contrario nos saldrá un mensaje de error.

Y por último, en caso de:

- **Desconocer el pin de nuestro carnet profesional:** se debe contactar con el Servicio de Informática del Edificio Seminario (976727272).
- **Tener el certificado de nuestro carnet profesional caducado:** contactar con el Servicio de Relaciones Laborales del Edificio Seminario (976724638).

CONFEDERACIÓN
DE
SEGURIDAD LOCAL